





Контакторы и комбинации контакторов

Контакторы 3Т

Принадлежности к
контакторам 3ТВ, 3ТС, 3ТФ, 3ТК

Данные для выбора и заказа

К контактору Типоразмер тип	Исполнение	Расчетное напряжение питания управления U_s	№ для заказа	Масса, около	VPE
				кг	штук
Ограничители перенапряжений ¹⁾ · варистор					
3ТХ7 402-3. 	2 3ТC44 ⁴⁾ от 6 до 12 от 3ТF50 до 3ТF56 ²⁾ , 3ТB50, от 3ТK50 до 3ТK56, 3ТC48	варистор ³⁾ с фиксатором промежутков, для установки на зажиме катушки	AC от 24 В до 48 В DC от 24 В до 70 В AC от 48 В до 127 В DC от 70 В до 150 В AC от 127 В до 240 В DC от 150 В до 250 В AC от 240 В до 400 В AC от 400 В до 600 В	3ТХ7 402-3G 3ТХ7 402-3H 3ТХ7 402-3J 3ТХ7 402-3K 3ТХ7 402-3L	0,005 10
3ТХ7 462-3., 3ТХ7 522-3., 3ТХ7 572-3. 	от 8 до 12 от 3ТB52 до 3ТB56, 3ТC52 и 3ТC56	варистор ³⁾ для отдельного крепления винтами или защелками на монтажной рейке 35 мм	DC от 24 В до 70 В DC от 70 В до 150 В DC от 150 В до 250 В	3ТХ7 522-3G 3ТХ7 522-3H 3ТХ7 522-3J	0,03 10
Ограничители перенапряжений ¹⁾ · RC-звено					
3ТХ7 462-3., 3ТХ7 522-3. 	6 3ТF50 и 3ТF51 ²⁾ , 3ТC48, 3ТK50	RC-звено для крепления сбоку защелками на блок- контакте или на монтажной рейке 35 мм	AC от 24 В до 48 В DC от 24 В до 70 В AC от 48 В до 127 В DC от 70 В до 150 В AC от 127 В до 240 В DC от 150 В до 250 В AC от 240 В до 400 В AC от 400 В до 600 В	3ТХ7 462-3R 3ТХ7 522-3R 3ТХ7 462-3S 3ТХ7 522-3S 3ТХ7 462-3T 3ТХ7 522-3T 3ТХ7 462-3U 3ТХ7 462-3V	0,075 10
Ограничители перенапряжений ¹⁾²⁾ · диод					
3ТХ7 462-3. 	от 6 до 12 от 3ТB50 до 3ТB56, от 3ТC48 до 3ТC56	комбинация диодов (диод и диод Зенера) для системы постоянного тока, для наклейки на цоколь контактора или отдельной установки	DC от 24 В до 250 В	3ТХ7 462-3D	0,01 10

1) В следующие контакторы ограничитель перенапряжений встраивается серийно: 3ТF50 и 3ТF51, 3ТK50 (экономичная схема DC): диодная схема, от 3ТF52 до 3ТF56, от 3ТK52 до 3ТK56 (экономичная схема DC): варисторная схема, 3ТF57, 3ТF68 и 3ТF69 (управление AC): варисторная схема.




2) Не для экономичной схемы DC (см. сноску 1).
 3) При DC, включая макс. амплитудное значение наложенного переменного напряжения.
 4) Присоединительную лапку для установки ограничителя перенапряжений следует слегка подогнуть.

Контакторы и комбинации контакторов

Контакторы 3Т

Принадлежности к контакторам 3ТВ, 3ТС, 3ТФ, 3ТК

Данные для выбора и для заказа

К контактору	Исполнение	№ для заказа	Масса, около	VPE			
Типоразмер тип			кг	штук			
Блок-контакт под электронику с винтовыми зажимами							
 <p>3TY7 561-1.</p>	от 6 до 14	от 3TF50 до 3TF69	для навешивания сбоку на контактор. Для применения в запыленной атмосфере и в целях электроники с расчетными рабочими токами I_n AC-14 и DC-13 от 1 мА до 300 мА при напряжении от 3 В до 60 В. С 1 переключающим контактом. 1-й или 2-й блок-контакт, левый	3TY7 561-1U 3TY7 561-1V	0,042	1	
	от 6 до 12 2 и 4	от 3TK50 до 3TK56 от 3TC44 до 3TC48					1-й или 2-й блок-контакт, правый
Устройства сопряжения для управления от PLC							
	от 6 до 14	от 3TF50 до 3TF69, от 3TK50 до 3TK56	рабочий диапазон: DC от 17 В до 30 В потребляемая мощность: 0,5 Вт при DC 24 В. Технические данные см. часть 6 для крепления сбоку защелками на блок-контакте, с ограничителем перенапряжений	3TX7 090-0D	0,1	1	
Крышки зажимов для защиты от случайного прикосновения к открытым шинным присоединениям (DIN VDE 0106 часть 100)							
 <p>3TX7 506-0A</p>	6 и 8	от 3TF50 до 3TF52, 3TK50	для контакторов с рамочными зажимами и без них. Для крепления либо на блоке рамочных зажимов, либо на корпусе контактора, на каждый контактор требуется 2 штуки.	3TX7 506-0A	0,044	10	
	от 8 до 12	3TF53 до 3TF57, 3TK52 до 3TK56	для привинчивания к свободному концу болта средней присоединительной шины, на каждый контактор требуется 2 штуки.	3TX7 536-0A	0,108	2	
	14	3TF68 3TF69		(№ для заказа комплекта) 3TX7 686-0A	0,17	1 компл. = 2 штуки	
 <p>3TX6 526-3B</p>	6	3ТВ50, 3ТС48	1 шинное присоединение, привинчивается на свободный конец болта	M 6	(№ для заказа комплекта) 3TX6 506-3B	0,1	1 компл. = 6 штук
	8	3ТВ52		M 8	3TX6 526-3B	0,14	1 компл. = 6 штук
	10 и 14	от 3ТВ54 до 3ТВ56, 3ТС52, 3ТС56		M 10	3TX6 546-3B	0,26	1 компл. = 6 штук
Монтажные платы для крепления защелками							
	6	3TF50 и 3TF51, 3TK50, 3ТВ50		3TX6 501-0A	0,27	10	