


Контакторы и комбинации контакторов


Контакторы 3Т

Запчасти к контакторам от 3TF50 до 3TF69,
от 3TK50 до 3TK56


Данные для выбора и для заказа

К контактору	Исполнение	№ для заказа	Масса,	VPE			
			около				
Типоразмер	тип		кг	штук			
Электромагнитные катушки							
• управление AC							
	3TY7.	6	3TF50, 3TF51, 3TK50	для типоразмеров от 6 до 14: сдвоенные катушки	3TY7 503-0A..	0,23	1
		8	3TF52, 3TF53, 3TK52		3TY7 523-0A..	0,35	1
		10	3TF54, 3TF55, 3TK54		3TY7 543-0A..	0,39	1
		12	3TF56, 3TK56		3TY7 563-0A..	0,56	1
			3TF57	контакторы 3TF57, 3TF68 и 3TF69:	3TY7 573-0C..	0,56	1
		14	3TF68	электромагнитные катушки серийно снабжаются	3TY7 683-0C..	0,65	1
			3TF69	варисторами для ограничения перенапряжений, катушка	3TY7 693-0C..	0,65	1
			поставляется вместе с электроникой включения.				
• управление DC · энергосберегающая схема постоянного тока							
	6	3TF50, 3TF51, 3TK50	для типоразмеров от 6 до 14: сдвоенные катушки	3TY7 503-0D..	0,23	1	
	8	3TF52, 3TF53, 3TK52	для контакторов, начиная с типоразмера 8,	3TY7 523-0D..	0,35	1	
	10	3TF54, 3TF55, 3TK54	необходимы переключающие контакторы:	3TY7 543-0D..	0,39	1	
	12	3TF56, 3TK56, 3TF57	тип контактора	3TY7 563-0D..	0,56	1	
			тип переключающего контактора	3TY7 573-0D..	0,56	1	
	14	3TF68	• от 3TF52 до 55, 3TK52, 3TK54: 3TF40	3TY7 683-0D..	0,56	1	
		3TF69	• 3TF56 и 3TK56: 3TF42	3TY7 693-0D..	0,56	1	
			• от 3TF57 до 3TF69: 3TC44				
			(шириной 70 мм, высотой 85 мм)				
			электромагнитные катушки поставляются				
			без переключающего контактора.				
Расчетные напряжения питания управления см. стр. 3/159.							

Дугогасительные камеры

	3TY7 502	6	3TF50, 3TF51	1 дугогасительная камера, 3-полюсная	3TY7 502-0A	0,75	1	
					3TY7 512-0A	0,75	1	
			8	3TF52, 3TF53		3TY7 522-0A	1,0	1
						3TY7 532-0A	1,0	1
			10	3TF54, 3TF55		3TY7 542-0A	1,3	1
						3TY7 552-0A	1,3	1
			12	3TF56, 3TF57		3TY7 562-0A	1,7	1
						3TY7 572-0A	1,7	1
			6	3TK50	1 дугогасительная камера, 3-полюсная	3TY7 502-0B	0,75	1
			8	3TK52		3TY7 522-0B	1,0	1
			10	3TK54		3TY7 542-0B	1,3	1
			12	3TK56		3TY7 562-0B	1,7	1

Контакт-детали с крепежными элементами

Для обеспечения эксплуатационной надежности контакторов следует использовать только фирменные запасные контакт-детали.				№ для заказа комплекта				
	3TY7 ..0-0A	6	3TF50, 3TF51	3 подвижных и 6 неподвижных контакт-деталей	3TY7 500-0A	0,25	1 компл.	
					3TY7 510-0A	0,25	1 компл.	
			8	3TF52, 3TF53		3TY7 520-0A	0,3	1 компл.
						3TY7 530-0A	0,3	1 компл.
			10	3TF54, 3TF55		3TY7 540-0A	0,47	1 компл.
						3TY7 550-0A	0,47	1 компл.
			12	3TF56, 3TF57		3TY7 560-0A	0,73	1 компл.
						3TY7 570-0A	0,73	1 компл.
			14	3TF68, 3TF69	3 вакуумных коммутатора с установочными деталями	3TY7 680-0B	3,2	1 компл.
						3TY7 690-0B	3,5	1 компл.
			6	3TK50	3 подвижных и 6 неподвижных контакт-деталей	3TY7 500-0B	0,25	1 компл.
			8	3TK52		3TY7 520-0B	0,3	1 компл.
		10	3TK54		3TY7 540-0B	0,47	1 компл.	
		12	3TK56		3TY7 560-0B	0,73	1 компл.	

Контакторы и комбинации контакторов

Контакторы 3Т

Запчасти к контакторам от 3TF50 до 3TF69,
от 3TK50 до 3TK56

Данные для выбора и для заказа

К контактору	Число и исполнение контактов			№ для заказа	Масса, около	VPE			
	замыкающих	размыкающих							
Типоразмер тип					кг	штук			
Блок-контакты									
• с винтовыми присоединениями									
	от 6 до 14	от 3TF50 до 3TF69, от 3TK50 до 3TK56	1	1	–	1-й блок-контакт, левый или правый взамен: 3TY7 561-1A, -1B.	3TY7 561-1AA00	0,042	1
		от 3TF50 до 3TF69, от 3TK50 до 3TK56	1	–	1	блок-контакт, левый или правый	3TY7 561-1EA00	0,042	1
	от 6 до 14	от 3TF50 до 3TF69, от 3TK50 до 3TK56	1	1	–	2-й блок-контакт, левый или правый взамен: 3TY7 561-1K, -1L.	3TY7 561-1KA00	0,042	1
• блок-контакты для переключения в энергоэкономичной схеме постоянного тока, с винтовыми присоединениями									
от 6 до 12	от 3TF50 до 3TF56, от 3TK50 до 3TK56	–	–	1		блок-контакт	3TY7 481-1F	0,042	1
12 и 14	от 3TF57 до 3TF69	–	–	1		блок-контакт	3TY7 681-1G	0,042	

Блок-контакт под электронику см. стр. 3/152.

Запчасти к контакторам от 3TB50 до 3TB56

Данные для выбора и для заказа

К контактору	Число и исполнение контактов			№ для заказа	Масса, около	VPE			
	замыкающих	размыкающих							
Типоразмер тип					кг	штук			
Блок-контакты									
	6	3TB50	1	1	–	блок-контакт, левый	3TY6 501-1A	0,042	1
			1	1	–	блок-контакт, правый	3TY6 501-1B	0,042	1
			1	–	1	блок-контакт, правый	3TY6 501-1E	0,042	1
	от 6 до 12	от 3TB52 до 3TB56	1	1	–	блок-контакт, левый	3TY6 561-1A	0,075	1
			1	1	–	блок-контакт, правый	3TY6 561-1B	0,075	1
			1	–	1	блок-контакт, правый	3TY6 561-1E	0,075	1
Электромагнитные катушки									
• управление DC									
6	3TB50	для типоразмеров от 6 до 12: сдвоенные катушки			3TY6 503-0B..	0,23	1		
8	3TB52				3TY6 523-0B..	0,4	1		
10	3TB54				3TY6 543-0B..	0,4	1		
12	3TB56				3TY6 563-0B..	0,56	1		

Расчетные напряжения питания управления электромагнитных катушек см. стр. 3/159.

Дугогасительные камеры							
6	3TB50	1 дугогасительная камера, 3-полюсная			3TY6 502-0A	0,75	1
8	3TB52				3TY6 522-0A	1,0	1
10	3TB54				3TY6 542-0A	1,3	1
12	3TB56				3TY6 562-0A	1,7	1

Контакт-детали с крепежными элементами							
Для обеспечения эксплуатационной надежности контакторов следует использовать только фирменные запасные контакт-детали.							
6	3TB50	3 подвижных и 6 неподвижных контакт-деталей			3TY6 500-0A	0,28	1
8	3TB52				3TY6 520-0A	0,5	1
10	3TB54				3TY6 540-0A	0,7	1
12	3TB56				3TY6 560-0A	0,8	1

3TY6 561-1A



3TY6 5.



3TY6 502-0A



3TY6 520-0A

